

aseba
DEUTSCHLAND


Kinder

Christliche Medienarbeit

Die Geburt Jesu

Eine der bekanntesten biblischen Geschichten –
interessant erzählt und liebevoll illustriert.

Gestaltungs-
vorschlag



Multimedia-Präsentation

Die Geburt Jesu

Es freut uns, dass Sie mit der Benützung dieser Präsentation/DVD helfen, die frohe Botschaft von Jesus Christus zu verbreiten. Für Ihre Aufgabe und Arbeit wünschen wir Ihnen Gottes reichen Segen mit einem Vers aus Psalm 145,13: „Deine Herrschaft hat kein Ende, sie wird bestehen von einer Generation zur anderen. Auf das Wort des Herrn kann man sich verlassen, und was er tut, das tut er aus Liebe“.

Diese Serie gibt es auch in anderen Sprachen. Informationen dazu und zu weiteren Serien finden Sie auf unserer Homepage unter <http://www.aseba.de>.

Das Bonusmaterial soll Sie weiter über die Thematik informieren und Ihnen Unterstützung und Hilfeleistung anbieten. Zugriff dazu bekommen Sie über ein DVD-Laufwerk im PC/Mac.

Sollten Sie Probleme, aber auch Anregungen und Vorschläge zu Serien für Kinder haben, wenden Sie sich bitte an eine der nachstehenden Adressen:

Aseba Vorträge und Vertrieb Margit und Sieghard Günther | Forthausen 24 | 42929 Wermelskirchen
Telefon 02193 1477 | Fax 02193 1800 | E-Mail vertrieb-west@aseba.de

Aseba Vertrieb Iris und Michael Trommer | Steinke 1 | 04639 Gößnitz
Telefon 034493 22735 | E-Mail vertrieb-ost@aseba.de

Aseba Koordination Bernt Mörl | Darlehengasse 2 | 73110 Hattenhofen
Telefon 07164 909814 | Fax 07164 909815 | E-Mail info@aseba.de

Hinweis: Bitte bedenken Sie, dass wir diese Arbeit ehrenamtlich durchführen und von daher nicht jederzeit erreichbar sind. Vielen Dank für Ihre Mitarbeit!

© copyright by Aseba e.V. Deutschland

Dieses Material ist urheberrechtlich geschützt! Kopieren, Überspielen, Tausch, Weitergabe, Vervielfältigung, öffentliche Vorführung und Sendung oder sonstige gewerbliche Nutzung als Ganzes oder teilweise sind untersagt und werden zivil- und strafrechtlich verfolgt.



Programmmentwurf für eine Kinder-/Advents- oder Weihnachtsfeier

Die Geburt Jesu

- Bibeltext** Matthäus 1,18-2,23, Lukas 1,26-38 und 2,1-24
- Lernvers** Jesaja 9, 5
„Ein Kind ist uns geboren, ein Sohn uns gegeben, und die Herrschaft ruht auf seiner Schulter; und man nennt seinen Namen: Wunderbarer Ratgeber, starker Gott, Vater der Ewigkeit, Fürst des Friedens.“
- Zielgedanken**
- Gott sagt voraus und es erfüllt sich (Jes. 9,2-6)
 - Menschen lassen sich von Gott führen (Maria & Joseph)

Programmmentwurf für eine Kinder-/Advents- oder Weihnachtsfeier

- Einstieg**
- Was wisst ihr über das Alte Testament (Prophezeiungen)?
 - Einige Verse vorlesen oder die Kinder lesen lassen:
z. B. Jes. 7, 14; 9, 5; Sach. 9, 9; Jer. 23,5.6; 31,15
Micha 5,1: Von wem ist hier die Rede? Wann wurden diese Texte geschrieben?


- Hauptteil**
- Film zeigen
 - Fragen der Kinder aufgreifen
 - Deutlich machen, dass Gott schon lange die Geburt Jesu vorhergesagt und geplant hat. Maria und Josef lassen sich in Gottes Plan einbinden, sie lassen sich von ihm führen und gehorchen ihm. Wie hätten wir reagiert?

- Lieder**
- Kommet ihr Hirten
 - Macht hoch die Tür
 - Jetzt ist es wieder höchste Zeit
(Meine Lieder, deine Lieder Nr. 16)
 - Freude, große Freude leuchtet aus der Nacht
(Meine Lieder, deine Lieder Nr. 3)

Essen Weihnachtsgebäck, Mandarinen, Nüsse, Bratäpfel

Spiele beiliegendes Rätsel, Reise nach Bethlehem (Jerusalem)
Eselrennen (1. Kind läuft auf den Händen, das 2. Kind nimmt dessen Beine)





Basteln

- Krippenfiguren zum Aufstellen
Figuren auf festeres Papier kopieren, von den Kindern anmalen und ausschneiden lassen. Vorder- und Rückseite der Figuren aufeinander kleben und die Standflächen auseinanderbiegen.
- Fensterbild „Krippe“: Figuren auf festeres Papier kopieren, die grauen Flächen ausschneiden. Das DIN A4 Blatt auf weißes Transparentpapier kleben, dafür Kleber auf die Umrisse der Figuren geben, Nun die Figuren ausschneiden.
- Sterne basteln: z. B. Strohsterne, verschiedene Faltsterne, aus Tonpapier (siehe Vorlage; Material: Ton- und Wellpapier, Nähfaden und Perlen)

Raumgestaltung


Zweige und Sterne aufhängen, Teelichter auf Servierten stellen

Vorbereitung

Einladungen basteln (s, Kopiervorlage), Raum schmücken

Gestaltungsvorschlag

für vier Kinderstunden in der Vorweihnachtszeit oder an den Adventsonntagen



An jedem der vier Tage wird ein Teil der Weihnachtsgeschichte erzählt und Figuren für eine Krippe gebastelt.



1. Advent

Die Geburt Jesu

Bibeltext

Lukas 2, 1-7

Lernvers

„Denn ihr kennt die Gnade unseres Herrn Jesus Christus, dass er, da er reich war, um eurer willen arm wurde, damit ihr durch seine Armut reich würdet.“ 2. Korinther 8,9

Zielgedanke

Gott wird Mensch (Jungfrauengeburt Matthäus 1,18-20)
Kein Platz für Jesus

Einstieg

Spiel: 2 Kinder füttern sich gegenseitig mit Joghurt (evtl. mit verbundenen Augen)
Bilder von Schwangeren und Babys mit den Kindern anschauen, miteinander überlegen, was man für ein Baby alles vorbereiten muss, bevor es auf die Welt kommt.

Hauptteil

Film zeigen bis zur Geburt Jesu; Bilder 1-13
Auf die Fragen der Kinder eingehen. Welche Vorbereitungen konnten Maria und Josef für ihr Kind treffen? Herausarbeiten, dass Jesus, der Sohn Gottes, ein hilfloses Baby war, ein Mensch wie wir.

Lieder

Gott wurde arm für uns; Macht hoch die Tür; Ihr Kinderlein kommet

Essen

Äpfel, Mandarinen, Nüsse

Spiele

Reise nach „Bethlehem; Donauwelle (alle sitzen im Kreis, ein Platz ist frei. Einer steht in der Mitte und versucht, sich auf den freien Platz zu setzen. Er ruft zuerst rechts oder links, alle rutschen jeweils nach rechts oder links auf den freien Platz nach. Die Richtung darf während der Runde geändert werden. Wer zu langsam weiterrutscht muss in die Mitte). Kofferpacken

Basteln

Krippenfiguren Maria, Josef und die Krippe basteln (zum Aufstellen oder Fensterbild siehe erster Gestaltungsvorschlag)





2. Advent

Die Hirten hören die gute Nachricht als erste

Bibeltext

Lukas 2, 8-20

Lernvers

„Denn euch ist heute ein Retter geboren, der ist Christus, der Herr, in Davids Stadt“. Lukas 2,11

Zielgedanke

Gott kommt für ALLE Menschen auf die Erde



Einstieg

Spiel: Hirte und Schaf kennen sich (jedes Kind bekommt einen Zettel mit einem Tiernamen (jedes Tier gibt es zweimal). Nun muss jedes Kind sein Tier nachahmen, z. B. miauen, bellen usw. und dabei gleichzeitig auf die anderen hören. Wer findet zuerst heraus, mit wem er zusammengehört?

Hauptteil

Film zeigen entweder vom Anfang bis Bild 22 oder Bilder 14-22 Was für Aufgaben haben Hirten? Den Kindern erklären welchen gesellschaftlichen Stand Hirten damals hatten.



Lieder

Kommet ihr Hirten; Freude, große Freude leuchtet aus der Nacht (Meine Lieder, deine Lieder Nr.3)

Essen

Fladenbrot, Nüsse, Äpfel

Spiele

Hirte führt auf gute Weiden (Zwei Gruppen stellen sich gegenüber vom Spielfeld auf. Im Spielfeld liegen überall Bonbons. Von jeder Gruppe bekommt ein Spieler die Augen verbunden und darf Bonbons einsammeln. Die Gruppe ruft ihm Anweisungen entgegen. Welche Gruppe hat die meisten Bonbons?)



Basteln

Krippenfiguren Hirten und Schafe basteln.





3. Advent

Die Weisen suchen den neuen König

Bibeltext

Matthäus 2,1-12

Lernvers

„Ich liebe, die mich lieben; und die mich suchen, finden mich.“
Sprüche 8,17

Zielgedanke

Menschen, die Jesus suchen finden ihn.

Einstieg

Die letzten zwei Stunden wiederholen, von den Kindern erzählen lassen. Lernvers auf Plakat schreiben, Puzzleteile zuschneiden und im Raum verstecken, die Kinder suchen die Teile und setzen das Puzzle zusammen.



Hauptteil

Film zeigen bis Bild 35
Gegenüberstellung von Weisen und Schriftgelehrten:
Weisen scheuen keine Mühe um den Christus zu suchen, nehmen eine lange Reise auf sich. Die Schriftgelehrten wissen wo der Messias geboren werden sollte, gehen aber nicht hin. Was nehmen wir auf uns, um Jesus nachzufolgen?

Lieder

Hört es wurde ein Kind geboren (Meine Lieder, deine Lieder Nr. 13)
Vater, deine Liebe (Kinder feiern Jesus Nr. 22)

Essen

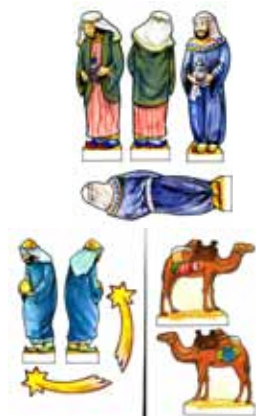
Waffeln, Obstsalat

Spiele

Verschiedene Gegenstände in Geschenkpapier einpacken, die Kinder dürfen durch Tasten erraten, was eingepackt wurde. Geschenkpantomime: in einem Geschenkkarton sind verschiedene Alltagsgegenstände. Der Spielleiter holt ein Kind nach vorn und zeigt ihm einen Gegenstand aus dem Koffer, z. B. Seife, Tesafilm usw. Das Kind muss pantomimisch den Gegenstand darstellen, die anderen Kinder raten.

Basteln

Krippenfiguren: die drei Weisen mit Kamel





4. Advent

Bibeltext

Der König Herodes

Matthäus 2,13-23

Lernvers

„Der Herr ist mein Fels und meine Burg und mein Erretter.“

Zielgedanke

Gott passt auf seinen Sohn auf Gott schützt seine Leute
Psalm 1 8,3

Einstieg

Spiel: Katz und Maus (die Kinder bilden einen Kreis. Ein Kind steht im Kreis (Maus), ein Kind steht außerhalb (Katze). Das Kind außerhalb des Kreises versucht, den Kreis zu durchbrechen, um die „Maus“ zu fangen. Die „Maus“ versucht zu fliehen. Wird sie jedoch gefangen, wird die „Maus“ zum Jäger und die „Katze“ zum Gejagten.

Kinder erzählen lassen, in welcher Situation sie am liebsten weglaufen würden. Gespräch über Flüchtlinge führen, warum fliehen Menschen aus ihrer Heimat?



Hauptteil

Film zeigen

Warum hat Herodes Angst vor Jesus? Will seine Macht nicht verlieren. Jesus will Herr über unser ganzes Leben sein. Gott beschützt Jesus, er beschützt uns auch heute.

Lieder

Wenn der Sturm tobt (Meine Lieder, deine Lieder Nr. 1 88)
Jetzt ist es wieder höchste Zeit (Meine Lieder, deine Lieder Nr.3);
Macht hoch die Tür

Essen

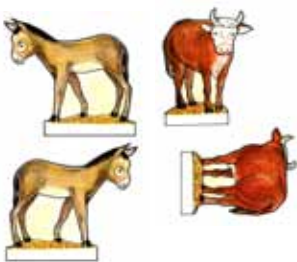
Obstsalat, Weihnachtsgebäck, Mandarinen

Spiele

Flucht auf die Insel (mehrere Gruppen laufen zu Musik jeweils um einen nach außen gerichteten Stuhlkreis. Wenn die Musik stoppt, muss jede Gruppe auf ihre Insel steigen. Dann wird bei allen Inseln ein Stuhl weggenommen usw. Zum Schluss muss die ganze Gruppe auf einem Stuhl stehen. Wer es nicht mehr schafft, 10 oder 20 Sekunden zu stehen, scheidet aus).

Basteln

Krippenfiguren Sterne, Ochs und Esel basteln



Das kleine Rätselblatt

A) Bilderrätsel (Bilder & Buchstaben auf Karton kopieren und ausschneiden)



Messer



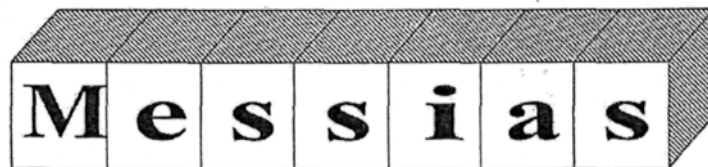
Ast



Igel



Nashorn



B) Ein paar Fragen zur Geburt Jesu:

1. In welchem Land wurde Jesus geboren?
2. In welcher Stadt wurde er geboren?
3. Wer war zu dieser Zeit König in Israel?
4. Wer wußte damals wo Jesus geboren werden sollte?
5. Wer befahl Joseph nach Ägypten zu ziehen?
6. Wohin zog Joseph als er Ägypten verließ?
7. Welchen Titel hat Jesus?

Israel
Bethlehem
Herodes
Schriftgelehrten
Engel
Nazareth
Messias

C) Was will Jesus für alle Menschen sein?

1. König zur Zeit Jesu?
2. Botschafter der den Hirten von der Geburt erzählt?
3. Geburtsland von Jesus?
4. Mit welchem Tier wird Jesus verglichen?
5. Stammvater der Juden?
6. Jesu Wohnort?
7. König aus Jesu Stammbaum?

H	erodes
E	ngel
I	srael
L	amm
A	braham
N	azareth
D	avid

Unsere Angebote

Besuchen Sie unsere Homepage <http://www.aseba.de>
im Internet. Dort finden Sie aktuelle Informationen.



Aseba e. V. Deutschland – Homepage <http://www.aseba.de>

Spendenkonto Volksbank Plochingen eG | 785 785 000 | BLZ 611 913 10 | IBAN DE23 6119 1310 0785 7850 00 | BIC GENODES1VBP

Vereinsregister VR 692 ÜL-228 | Steuernummer 63089/01690

Aseba Koordination Hauptstelle Darlehengasse 2 | 73110 Hattenhofen | Telefon 07164 909814 | Fax 07164 909815 | E-Mail Bernt.Moerl@aseba.de

Aseba Vorträge und Vertrieb Forthausen 24 | 42929 Wermelskirchen | Telefon 02193 1477 | Fax 02193 1800 | E-Mail Sieghard.Guenther@aseba.de

Aseba Vertrieb Michael Trommer | Steinke 1 | 04639 Gößnitz | Telefon 034493 22735 | E-Mail Vertrieb-Ost@aseba.de

Bilder pixelio.de