

aseba
DEUTSCHLAND

Kinder

Christliche Medienarbeit

Hudson Taylor

Eine der bekanntesten missionarischen Geschichten –
interessant erzählt und liebevoll illustriert.

Gestaltungs-
vorschlag

Multimedia-Präsentation

Hudson Taylor

Es freut uns, dass Sie mit der Benützung dieser Präsentation/DVD helfen, die frohe Botschaft von Jesus Christus zu verbreiten. Für Ihre Aufgabe und Arbeit wünschen wir Ihnen Gottes reichen Segen mit einem Vers aus Psalm 145,13: „Deine Herrschaft hat kein Ende, sie wird bestehen von einer Generation zur anderen. Auf das Wort des Herrn kann man sich verlassen, und was er tut, das tut er aus Liebe“.

Diese Serie gibt es auch teilweise in anderen Sprachen. Informationen dazu und zu weiteren Serien finden Sie auf unserer Homepage unter www.aseba.de.

Das Bonusmaterial soll Sie weiter über die Thematik informieren und Ihnen Unterstützung und Hilfeleistung anbieten. Zugriff dazu bekommen Sie über ein DVD-Laufwerk im PC/Mac.

Sollten Sie Probleme, aber auch Anregungen und Vorschläge zu Serien für Kinder haben, wenden Sie sich bitte an eine der nachstehenden Adressen:

Aseba Vorträge und Vertrieb Margit und Sieghard Günther | Forthausen 24 | 42929 Wermelskirchen
Telefon 02193 1477 | Fax 02193 1800 | E-Mail vertrieb-west@aseba.de

Aseba Verleih Iris und Michael Trommer | Steinke 1 | 04639 Gößnitz
Telefon 034493 22735 | E-Mail vertrieb-ost@aseba.de

Aseba Koordination Bernt Mörl | Darlehengasse 2 | 73110 Hattenhofen
Telefon 07164 909814 | Fax 07164 909815 | E-Mail info@aseba.de

Hinweis: Bitte bedenken Sie, dass wir diese Arbeit ehrenamtlich durchführen und daher nicht jederzeit erreichbar sind. Vielen Dank für Ihre Mitarbeit!

© copyright by Aseba e.V. Deutschland

Dieses Material ist urheberrechtlich geschützt! Kopieren, Überspielen, Tausch, Weitergabe, Vervielfältigung, öffentliche Vorführung und Sendung oder sonstige gewerbliche Nutzung als Ganzes oder teilweise sind untersagt und werden zivil- und strafrechtlich verfolgt.

Gestaltungsvorschlag Kinderprogramm

Hudson Taylor

Bibeltext	Daniel 6,8 ff
Lernvers	Matthäus 21, 22 „Und alles, was ihr bittet im Gebet, wenn ihr glaubet, werdet ihr's empfangen.“
Zielgedanken	<ul style="list-style-type: none"> • Alles nur durch das Gebet erreichen • Vertrauen auf Gott

Programmwurf für eine chinesische Stunde oder Nachmittag

Einstieg	<ul style="list-style-type: none"> • Was wisst ihr über das Land China? (Kurze Information)
Hauptteil	<ul style="list-style-type: none"> • Film zeigen • Fragen der Kinder aufgreifen • Kinder erzählen lassen • Vergleich: Hudson Taylor – Wir • Lebensgewohnheiten • Besonderheiten herausstellen
Lieder	<ul style="list-style-type: none"> • „Tuff, tuff, tuff, die Eisenbahn, wer will mit nach China fahren“ • „Das Fischlein in dem Wasser“ • „Drei Chinesen mit dem Kontrabass“
Essen	(auf dem Boden sitzend, evtl. mit Stäbchen essen) <ul style="list-style-type: none"> • Reissalat • Reisgerichte
Spiele	<ul style="list-style-type: none"> • Wettlauf – Wie gehen Chinesen? (Ball zwischen die Knie und loslaufen) • Karrenrennen (1 Kind läuft auf den Händen, das 2. Kind nimmt die Beine)
Geschichten	<ul style="list-style-type: none"> • „Kleine Bohne – große Bohne“ (Eine wahre chinesische Begebenheit; von KEB) • „Ein Frühstück für Oma Han“ (siehe DVD)



Basteln

- Chinesenhut für die Kinder (siehe Beilage)
- Kittel aus Krepppapier
- Tischkarten für jedes Kind
(Tipp: Erst beim Eintreffen der Kinder die Namen schreiben)
- Fächer basteln

Raumgestaltung

- Blumen aus Krepppapier basteln
- Plakate aus China aufhängen (z. B. aus dem Reisebüro)
- Matten oder Sitzkissen

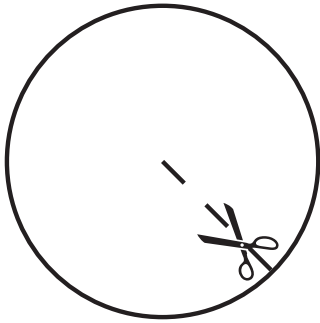
Vorbereitung

- Einladung basteln (siehe unten)
(von allen Mitarbeitern oder von Kindern einige Wochen vorher)

Einladung

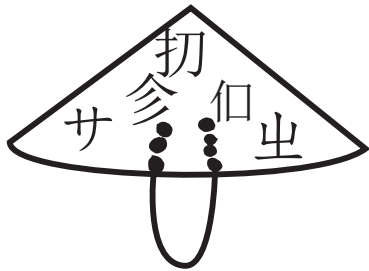


Wir basteln einen Chinesenhut



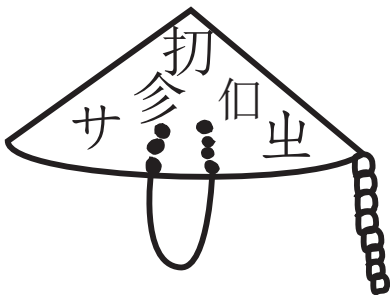
Aus festem Karton oder Tonpapier einen Kreis von 25–30 cm \varnothing ausschneiden (je nach Größe der Kinder).

Gemäß Zeichnung einschneiden, dann ca. 15 cm weit übereinanderschieben und zusammenheften.



Von einem Seitenteil zum Anderen Gummiand oder Schnur spannen (ebenfalls zusammenheften)

Die kleineren Kinder können ihren Hut jetzt noch mit chinesischen Schriftzeichen verzieren.



Mit den Größeren kann noch ein Zopf geflochten werden, der am Hut angebracht wird. Der Zopf sollte ca. 20 cm lang sein. Dazu einige Fäden Wolle pro Strang benutzen, damit der Zopf schön dick wird. Der Zopf kann dann mit Klebstreifen am Hut befestigt werden.

Das kleine Rätselblatt



Wo ist Hudson aufgewachsen?

.....

Wo wollte Gott Hudson gebrauchen um den Menschen von Jesus zu erzählen?

.....

Welchen Wahlspruch hat sich Hudson ausgesucht?

.....

Welchen Beruf lertne Hudson?

.....

Was musste Hudson tun, um mit seinen Freunden ungehindert an der chinesisch-kaiserlichen Flotte vorbei zukommen?

.....




Wie hieß Hudson Frau?

.....

Wie hießen die drei Herren, die Jesus in ihr Herz aufnahmen? (Sie hatten alle den gleichen Namen)

.....

Finde die zwei genau gleichen Schiffe



Hudson Taylor

Unsere Angebote

Besuchen Sie unsere Homepage <http://www.aseba.de>
im Internet. Dort finden Sie aktuelle Informationen.



Aseba e. V. Deutschland – Homepage <http://www.aseba.de>

Spendenkonto Volksbank Plochingen eG | 785 785 000 | BLZ 611 913 10 | IBAN DE23 6119 1310 0785 7850 00 | BIC GENODES1VBP

Vereinsregister VR 692 ÜL-228 | Steuernummer 63089/01690

Aseba Koordination Hauptstelle Darlehengasse 2 | 73110 Hattenhofen | Telefon 07164 909814 | Fax 07164 909815 | E-Mail Bernt.Moerl@aseba.de

Aseba Vorträge und Vertrieb Forthausen 24 | 42929 Wermelskirchen | Telefon 02193 1477 | Fax 02193 1800 | E-Mail Sieghard.Guenther@aseba.de

Aseba Vertrieb Michael Trommer | Steinke 1 | 04639 Gößnitz | Telefon 034493 22735 | E-Mail Vertrieb-Ost@aseba.de

Bilder pixelio.de