


Kinder

Christliche Medienarbeit

Versöhnung in Ägypten



Gestaltungs-
vorschlag

Multimedia-Präsentation

Versöhnung in Ägypten

Es freut uns, dass Sie mit der Benützung dieser Präsentation/DVD helfen, die frohe Botschaft von Jesus Christus zu verbreiten. Für Ihre Aufgabe und Arbeit wünschen wir Ihnen Gottes reichen Segen mit einem Vers aus Psalm 145,13: „Deine Herrschaft hat kein Ende, sie wird bestehen von einer Generation zur anderen. Auf das Wort des Herrn kann man sich verlassen, und was er tut, das tut er aus Liebe“.

Diese Serie gibt es auch teilweise in anderen Sprachen. Informationen dazu und zu weiteren Serien finden Sie auf unserer Homepage unter <http://www.aseba.de>.

Um einen reibungslosen Ablauf zu gewährleisten, empfiehlt es sich, vor der Veranstaltung die ganze Präsentation/DVD einmal „durchzuspielen“. Hinweis: Für höchste Bildqualität mit DVD Player oder VLC Mediaplayer, Power DVD oder ähnlicher Software abspielen – nicht mit Windows Mediaplayer! Den VLC Media Player können Sie unter <http://www.vlc.de> kostenlos herunterladen. Er ist für Windows, Linux, MAC und andere Betriebssysteme erhältlich.

Das Bonusmaterial soll Sie weiter über die Thematik informieren und Ihnen Unterstützung und Hilfeleistung anbieten. Zugriff dazu bekommen Sie über ein DVD-Laufwerk im PC/Mac.

Sollten Sie Probleme, aber auch Anregungen und Vorschläge zu Serien für Kinder haben, wenden Sie sich bitte an eine der nachstehenden Adressen:

Aseba Vorträge und Vertrieb Margit und Sieghard Günther | Forthausen 24 | 42929 Wermelskirchen
Telefon 02193 1477 | Fax 02193 1800 | E-Mail vertrieb-west@aseba.de

Aseba Verleih Iris und Michael Trommer | Steinke 1 | 04639 Gößnitz
Telefon 034493 22735 | E-Mail vertrieb-ost@aseba.de

Aseba Koordination Bernt Mörl | Darlehengasse 2 | 73110 Hattenhofen
Telefon 07164 909814 | Fax 07164 909815 | E-Mail info@aseba.de

Hinweis: Bitte bedenken Sie, dass wir diese Arbeit ehrenamtlich durchführen und von daher nicht jederzeit erreichbar sind. Vielen Dank für Ihre Mitarbeit!

Gestaltungsvorschlag Kinderprogramm



Versöhnung in Ägypten

Bibeltext 1. Mose 37,2 - 47,13 und 50,15-21

Lernvers Ihr zwar, ihr hattet Böses gegen mich beabsichtigt; Gott aber hatte beabsichtigt, es zum Guten zu wenden.
1. Mose 50,20
Wir wissen aber, dass denen die Gott lieben, alle Dinge zum Guten Mitwirken, denen, die nach seinem Vorsatz berufen sind.
Römer 8,28

Zielgedanke Gott macht es gut!

Programmwurf für eine Kinder- oder Jungscharstunde, einen Kindergeburtstag oder Kinderprogramm auf Freizeiten.

	Raumgestaltung	Mit Hieroglyphen beschriebene Leintuchstreifen an die Wände hängen, statt Stühle Sitzkissen benutzen
	Bekleidung	Mädchen ein Schultertuch, Jungen ein Hüfttuch umbinden
	Einstieg	Kurze Erzählung über die Familienverhältnisse (1. Mose 30,22-24; 35,16-20) dabei die Rivalität der zwei Frauen und Jakobs Bevorzugung von Rahel und deren Kinder betonen. Frage an die Kinder: Wie geht es euch, wenn ihr benachteiligt werdet?
	Hauptteil	DVD zeigen, die ungerechte Handlung an Josef aufzählen lassen (Zisterne, Verkauf...) Wie reagiert Josef? Josefs Gottvertrauen und Gottes Planen und Handeln herausarbeiten.
	Lieder	Bist du groß oder bist du klein (Meine Lieder, deine Lieder 125) - Gott zeigt mir den Weg (Kinder feiern Jesus 65) - Gott kennt alle meine Sorgen (Kinder feiern Jesus 46)

Basteln



Schulter-, bzw. Hüfttuch anmalen

Töpfern von Gefäßen, Öllampen oder Figuren aus Bastelton (Trocknungszeit 2-3 Tage ohne Brennen)

Gewürzbilder

- verschiedene Gewürze (von Mohn bis Kürbiskerne)
- Grundplatte aus Pappe (Bierdeckel) oder Holz
- Kleber
- Grundplatte mit brauner Abtönfarbe anstreichen. Mit einem Bleistift Motiv vormalen und entsprechend mit Gewürzen bekleben

Holzpyramide

- 20 Holzkugeln (naturbelassen, mit Bohrung)
- 1 Holzstab, dessen Durchmesser der Bohrung entspricht
- Kleber
- scharfes Messer (Vorsicht!)

Aus den Kugeln und Stäben fertigen wir mit Hilfe des Klebers folgende Teile: 2 Stäbe mit je vier Kugeln und 4 Stäbe mit je drei Kugeln. Von letzteren werden später zwei zusammengeklebt, so dass ein Teil mit sechs Kugeln entsteht.

Den Rundstab schneiden wir mit dem scharfen Messer bündig zur Kugel vorsichtig ab.

Aus diesen Grundelementen kann nun eine Pyramide mit dreieckiger Grundform zusammengesetzt werden.



Dreier Element (2)



Vierer Element (2)



Sechser Element (1)

Ägyptischer Schmuck

Ketten oder Armbänder aus Silberdraht, Lederbänder, Holzperlen usw. herstellen.

Spiele



Eselreiten

Einer ist der Esel, er krabbelt auf allen Vieren. Ein kleinerer Mitspieler legt sich als „Satteltasche“ über den Esel und darf sich nicht festhalten. Wie lange bleibt die „Satteltasche“ auf dem Esel, wenn dieser durch das Gelände reitet?

Tauziehen ohne Tau

Man bildet zwei Gruppen und umfasst den Vordermann mit seinen Armen an der Hüfte. So bilden sich zwei Ketten, die sich gegenüber stehen. Die Vorderleute geben sich nun die Hände und los geht's. Wer zieht die Gruppe weg?

Ägyptertanz

Die Kinder bekommen einen Luftballon ans Bein gebunden (Schnur ca. 50 cm). Nun geht es darum, in einem abgegrenzten Feld die Luftballons der anderen zu zertreten und dabei seinen eigenen möglichst immer wegzuziehen (natürlich nicht mit den Händen).



Essen

Fladenbrot (evtl. gemeinsam backen)

Im Freien Stockbrot backen

Unsere Angebote

Besuchen Sie unsere Homepage <http://www.aseba.de>
im Internet. Dort finden Sie aktuelle Informationen.



Aseba e. V. Deutschland – Homepage <http://www.aseba.de>

Spendenkonto Volksbank Plochingen eG | 785 785 000 | BLZ 611 913 10 | IBAN DE23 6119 1310 0785 7850 00 | BIC GENODES1VBP

Vereinsregister VR 692 ÜL-228 | Steuernummer 63089/01690

Aseba Koordination Darlehengasse 2 | 73110 Hattenhofen | Telefon 07164 909814 | Fax 07164 909815 | E-Mail Zentrale@aseba.de

Aseba Vorträge und Versand Forthausen 24 | 42929 Wermelskirchen | Telefon 02193 1477 | Fax 02193 1800 | E-Mail Vertrieb-West@aseba.de

Aseba Vertrieb Michael Trommer | Steinke 1 | 04639 Gößnitz | Telefon 034493 22735 | E-Mail Vertrieb-Ost@aseba.de