

aseba
DEUTSCHLAND

Kinder

Christliche Medienarbeit

NOAH

Bastel- und
Kopiervorlagen

Multimedia-Präsentation

The word 'NOAH' written in a large, blue, stylized, handwritten font.

Es freut uns, dass Sie mit der Benützung dieser Präsentation/DVD helfen, die frohe Botschaft von Jesus Christus zu verbreiten. Für Ihre Aufgabe und Arbeit wünschen wir Ihnen Gottes reichen Segen mit einem Vers aus Psalm 145,13: „Deine Herrschaft hat kein Ende, sie wird bestehen von einer Generation zur anderen. Auf das Wort des Herrn kann man sich verlassen, und was er tut, das tut er aus Liebe“.

Diese Serie gibt es auch in anderen Sprachen. Informationen dazu und zu weiteren Serien finden Sie auf unserer Homepage unter <http://www.aseba.de>.

Das Bonusmaterial soll Sie weiter über die Thematik informieren und Ihnen Unterstützung und Hilfeleistung anbieten. Zugriff dazu bekommen Sie über ein DVD-Laufwerk im PC/Mac.

Sollten Sie Probleme, aber auch Anregungen und Vorschläge zu Serien für Kinder haben, wenden Sie sich bitte an eine der nachstehenden Adressen:

Aseba Vorträge und Vertrieb Margit und Sieghard Günther | Forthausen 24 | 42929 Wermelskirchen
Telefon 02193 1477 | Fax 02193 1800 | E-Mail vertrieb-west@aseba.de


Aseba Vertrieb Iris und Michael Trommer | Steinke 1 | 04639 Gößnitz
Telefon 034493 22735 | E-Mail vertrieb-ost@aseba.de

Aseba Koordination Bernt Mörl | Darlehengasse 2 | 73110 Hattenhofen
Telefon 07164 909814 | Fax 07164 909815 | E-Mail info@aseba.de

Hinweis: Bitte bedenken Sie, dass wir diese Arbeit ehrenamtlich durchführen und von daher nicht jederzeit erreichbar sind. Vielen Dank für Ihre Mitarbeit!

© copyright by Aseba e.V. Deutschland

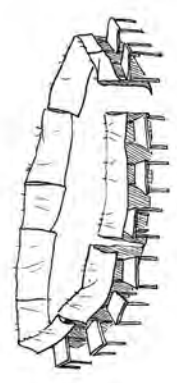
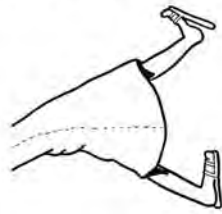
Dieses Material ist urheberrechtlich geschützt! Kopieren, Überspielen, Tausch, Weitergabe, Vervielfältigung, öffentliche Vorführung und Sendung oder sonstige gewerbliche Nutzung als Ganzes oder teilweise sind untersagt und werden zivil- und strafrechtlich verfolgt.



Veranstalter:


Ja Hallo!

Was ist denn hier los?



Dieses Seitenteil nach Hinten knicken und auf.....dieses Teil von Hinten aufkleben, Dann.....dieses Teil nach Vorne Knicken.

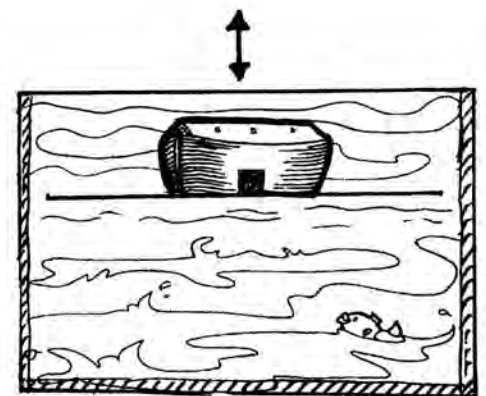

So entsteht also ein Falzettel mit verstärkter Vorderseite. Bitte tragt Eure Angaben (Wer sind wir? Wer soll kommen? Was tun wir? Von wann bis wann und wo?) zwischen den Illustrationen ein.




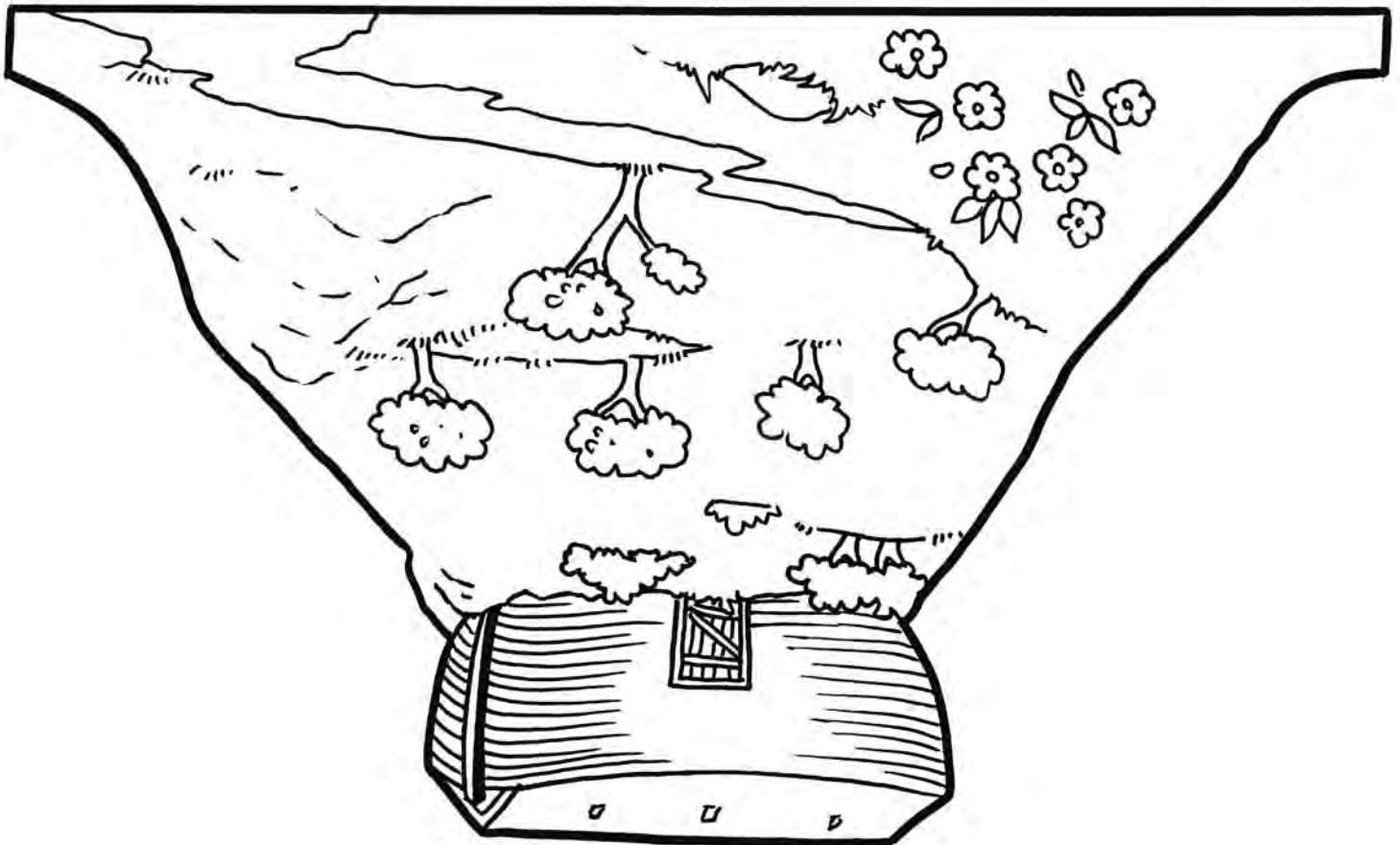

Bastelbogen ausmalen lassen, umknicken, mit dem Cutter die Linie einschneiden.


Arche mit Berg ausschneiden, durch den Schlitz ziehen so weit es möglich ist.

Den Wasserbastelbogen von innen an den drei Rändern aneinander kleben, sodass eine Tasche entsteht, in der der Berg durch Ziehen/Drücken verschwinden kann.

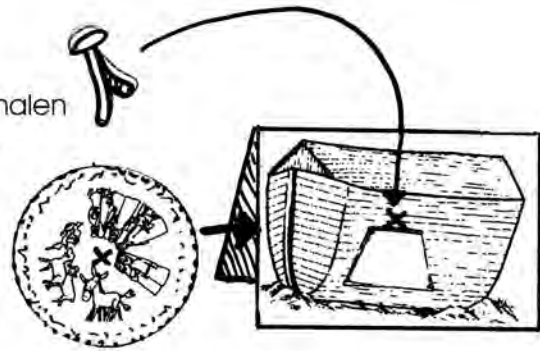




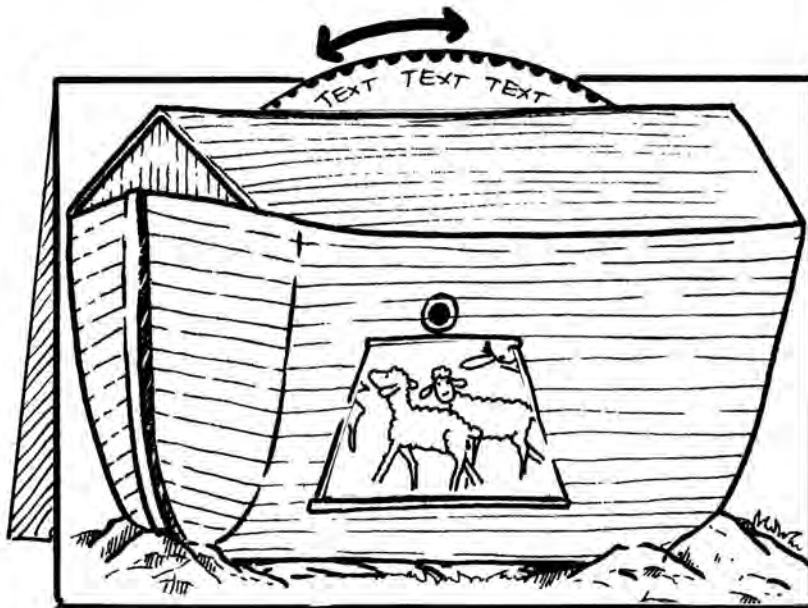


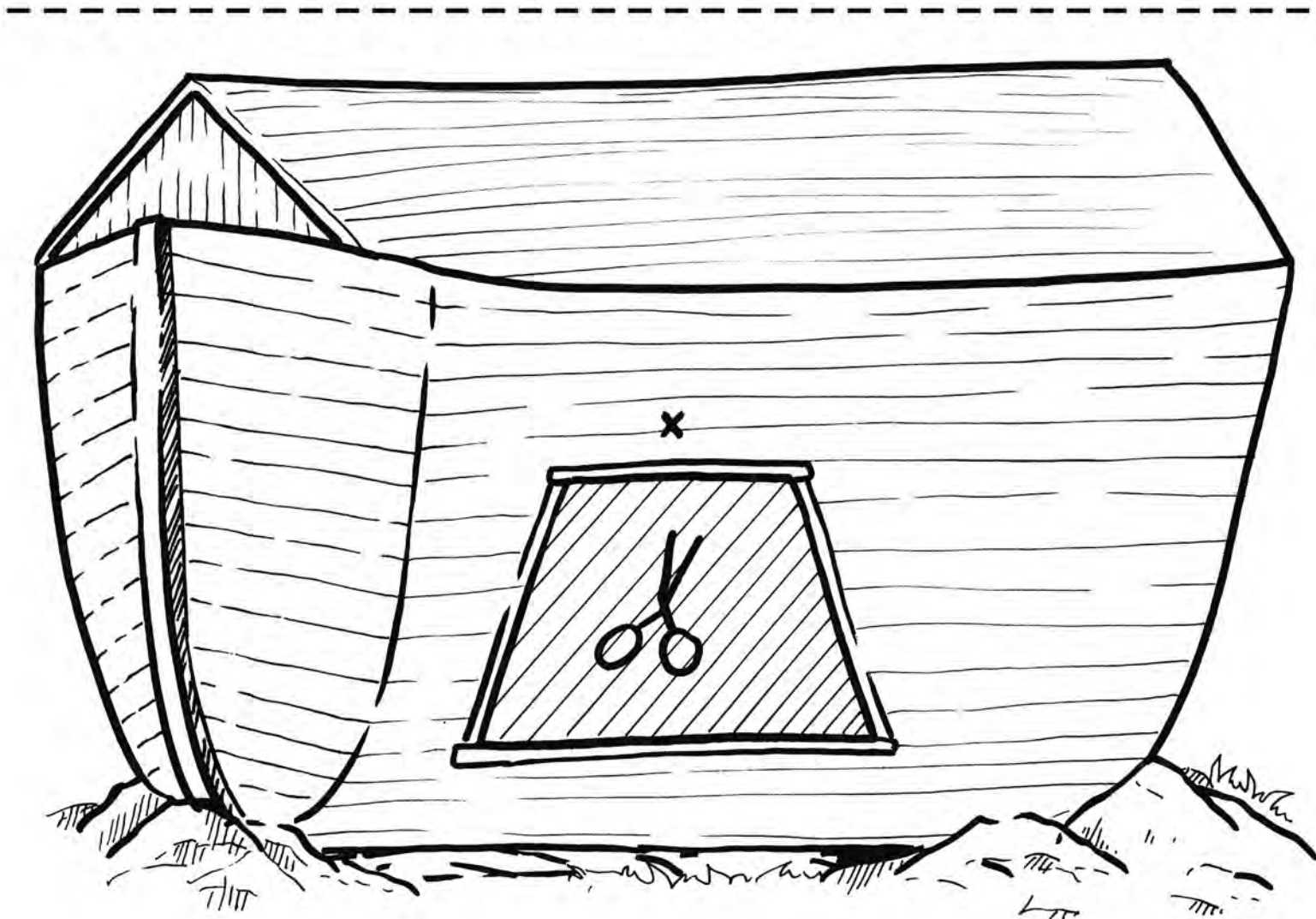



Alle Bastelbögen ausmalen lassen, Arche knicken, Dach einschneiden, Türe ausschneiden.

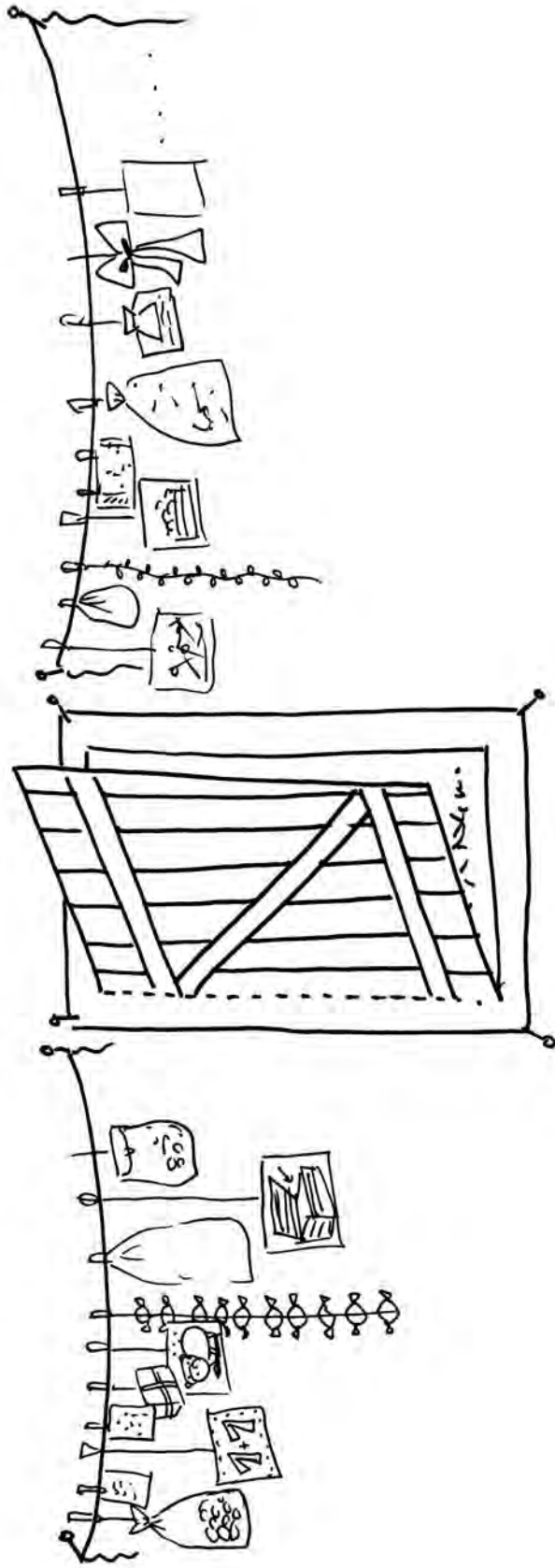



Drehscheibe mit einer Zickzackschere ausschneiden, an den Kreuz-Markierungen mit Schere oder Stift einstechen, Mit der Paketklammer die Scheibe zwischen dem Arche-Bastelbogen befestigen.







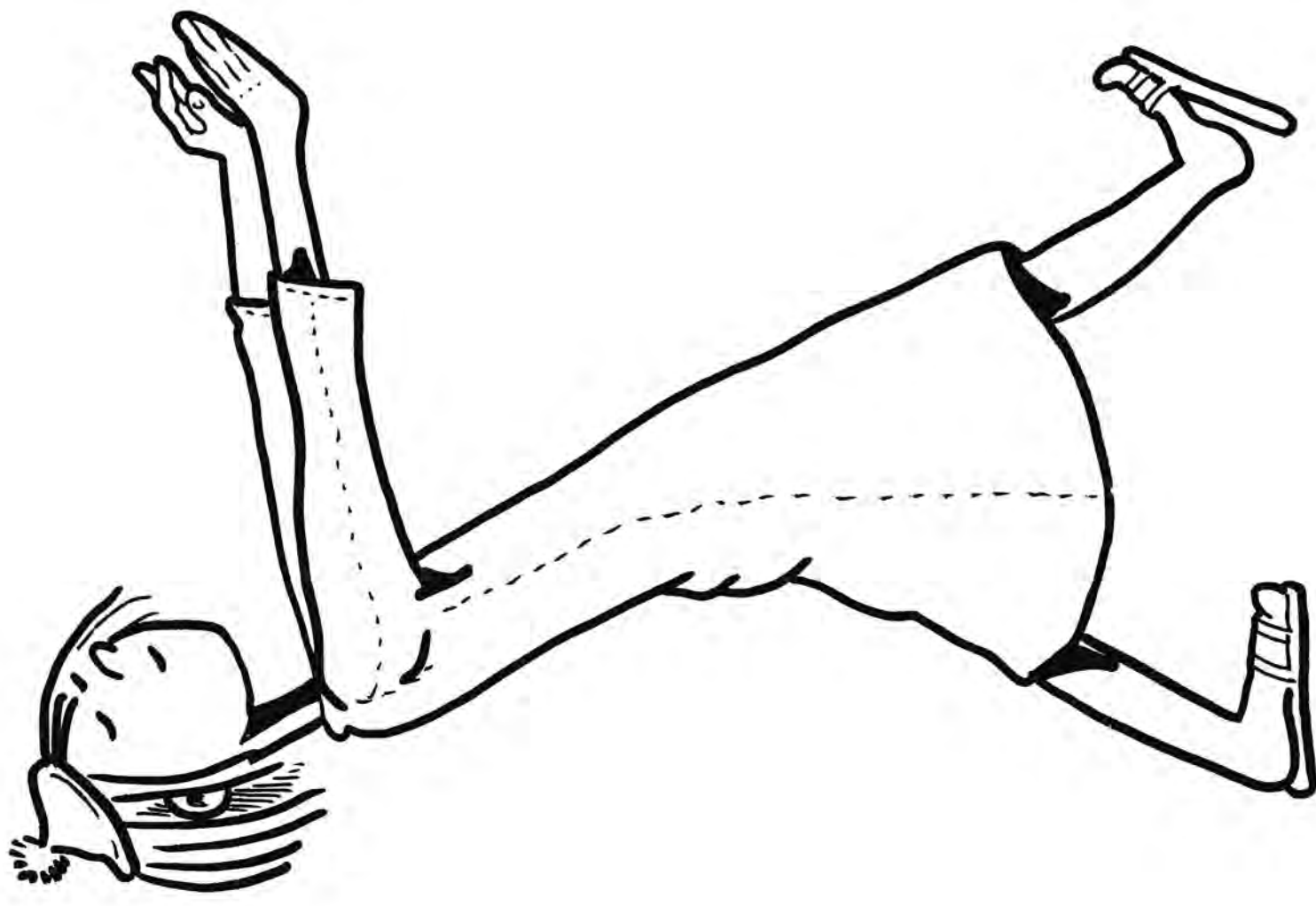




Hier knicken und die beiden Seitenteile zusammen kleben, dann oben lochen und aufhängen.


Natürlich mussten Noah und seine Familie nicht nur Nahrung, sondern noch viele andere Dinge in die Arche bringen. Sie brauchten Decken und Seile und ... Ja, was denn noch? Jetzt müsst Ihr helfen beim Packen und so schnell wie möglich holen, was verlangt wird.

Vieles mussten Noah und
seine Familie wie im Schlaf
können. Es war ja
bestimmt sehr dunkel an
vielen Ecken in der Arche.
Wer von Euch ist auch
noch mit geschlossenen
Augen ziemlich sicher und
kann sich gut einen Weg
suchen?

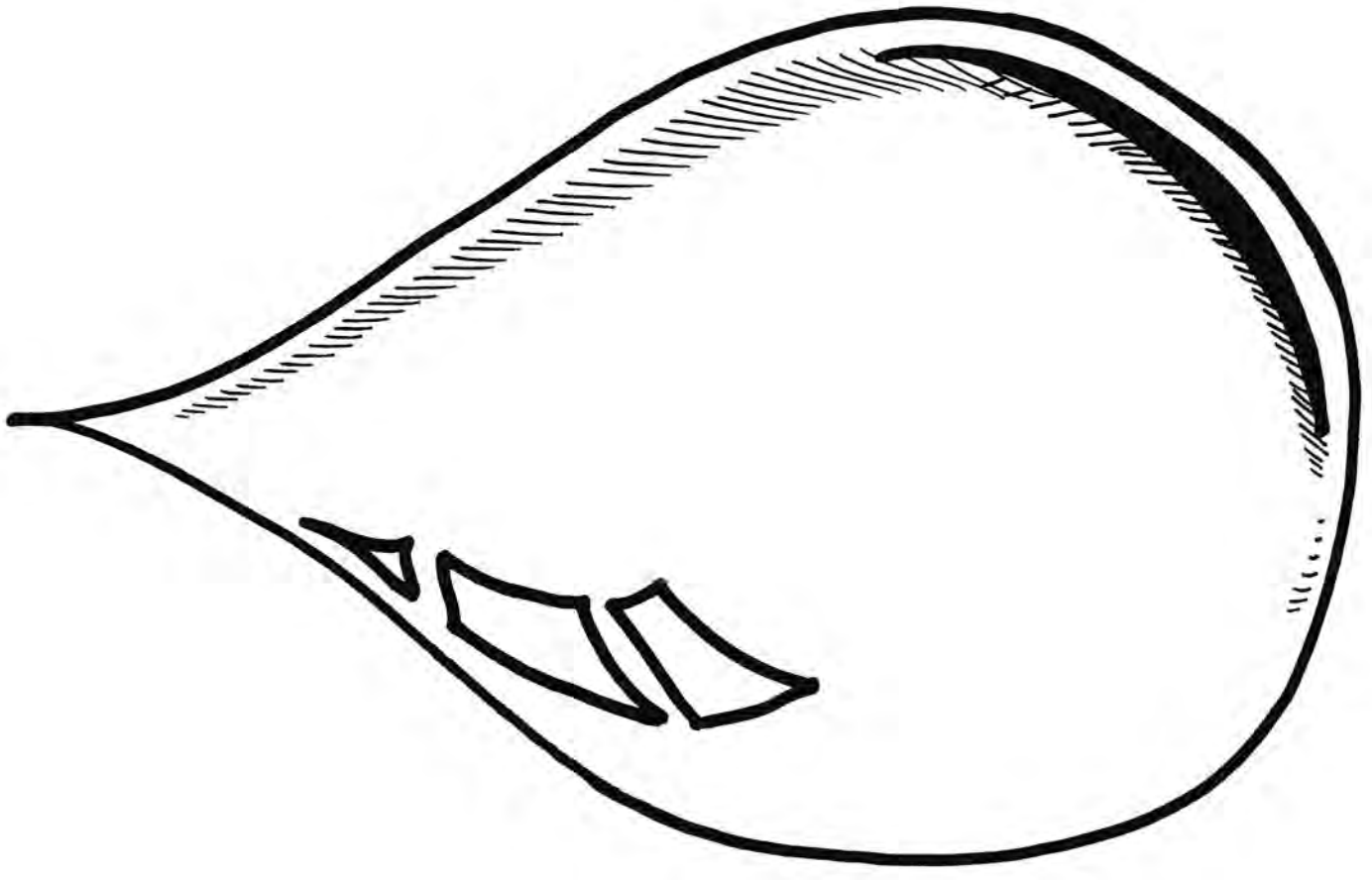


Hier knicken und die beiden Seitenteile zusammen kleben, dann oben lochen und aufhängen.

Bestimmt gab es in der Arche auch manche Verwechslung, wenn man doch manchmal nur die Umrisse des anderen im Dunkeln sehen konnte. Gott hat immer jeden Einzelnen im Blick, eine Verwechslung ist nie möglich. Wie gut hast Du die anderen im Blick? Würdest Du sie auch durchs Schlüsselloch erkennen?



Hier knicken und die beiden Seitenteile zusammen kleben, dann oben lochen und aufhängen.

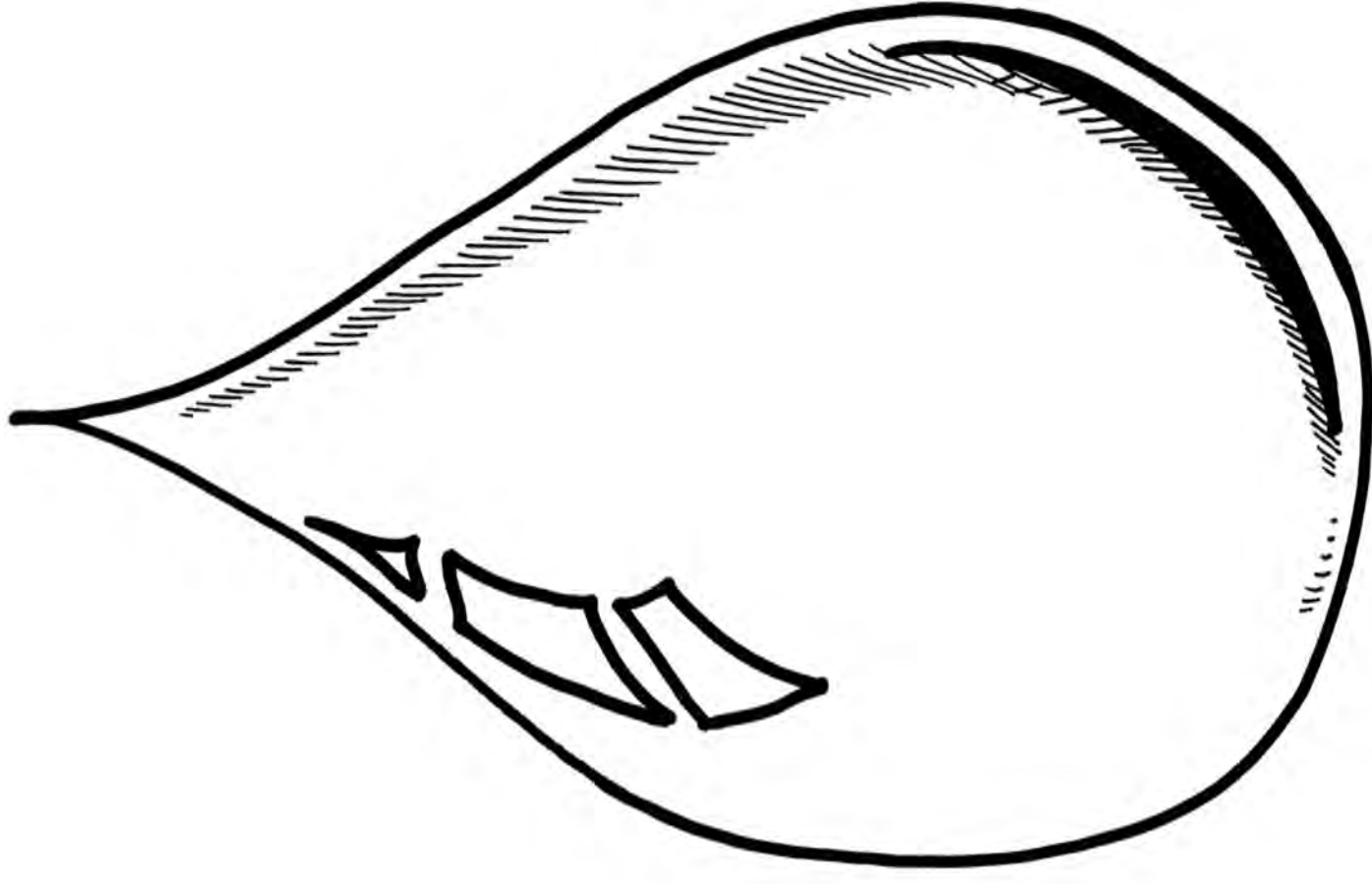


Hier knicken und die beiden Seitenteile zusammen kleben, dann oben lochen und aufhängen.


Wasser, Wasser, Wasser...
Nur noch Wasser auf der
Erde - und die Arche, die
darauf schwamm.

Was fällt Euch denn so alles
zum Wasser ein?

Zum Glück - weil Gott alles
so genial angeordnet hatte
und Noah alles tat, was Gott
sagte - schwamm die Arche
trocken auf dieser riesigen
Flut.
Wasserschöpfen war nicht
nötig. Aber ihr sollt nun
Wasser schöpfen - und
zwar um die Wette!



Hier knicken und die beiden Seitenteile zusammen kleben, dann oben lochen und aufhängen.




Hier knicken und die beiden Seitenteile zusammen kleben, dann oben lochen und aufhängen.

Obst und Gemüse sind wichtig für die
Gesundheit. Noah und seine Familie mussten
nicht nur für die Tiere, sondern auch für sich
selbst genug Vitamine mitnehmen. Man kann
Obst auch trocknen und so lange
aufbewahren.
Sucht die Obst- und Gemüseteile, die um Euch
herum versteckt sind.




Hier knicken und die beiden Seitenteile zusammen kleben, dann oben lochen und aufhängen.

Bestimmt haben sich in der Arche die vielen
kleinen Tiere gemütliche Nester im Heuhaufen
oder Strohhaufen gebaut.
Und als dann nach der langen Zeit endlich
wieder die Arche türe offen stand,
krabbelten sie aus allen Ecken hervor.
Findet die Tiere,
die sich hier versteckt haben.
Wer findet die meisten?





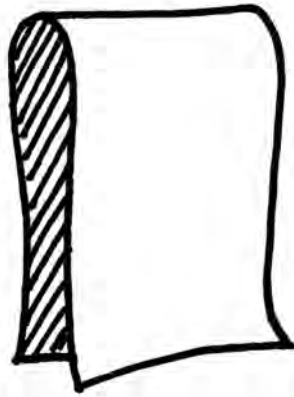
Hier knicken und die beiden Seitenteile zusammen kleben, dann oben lochen und aufhängen.

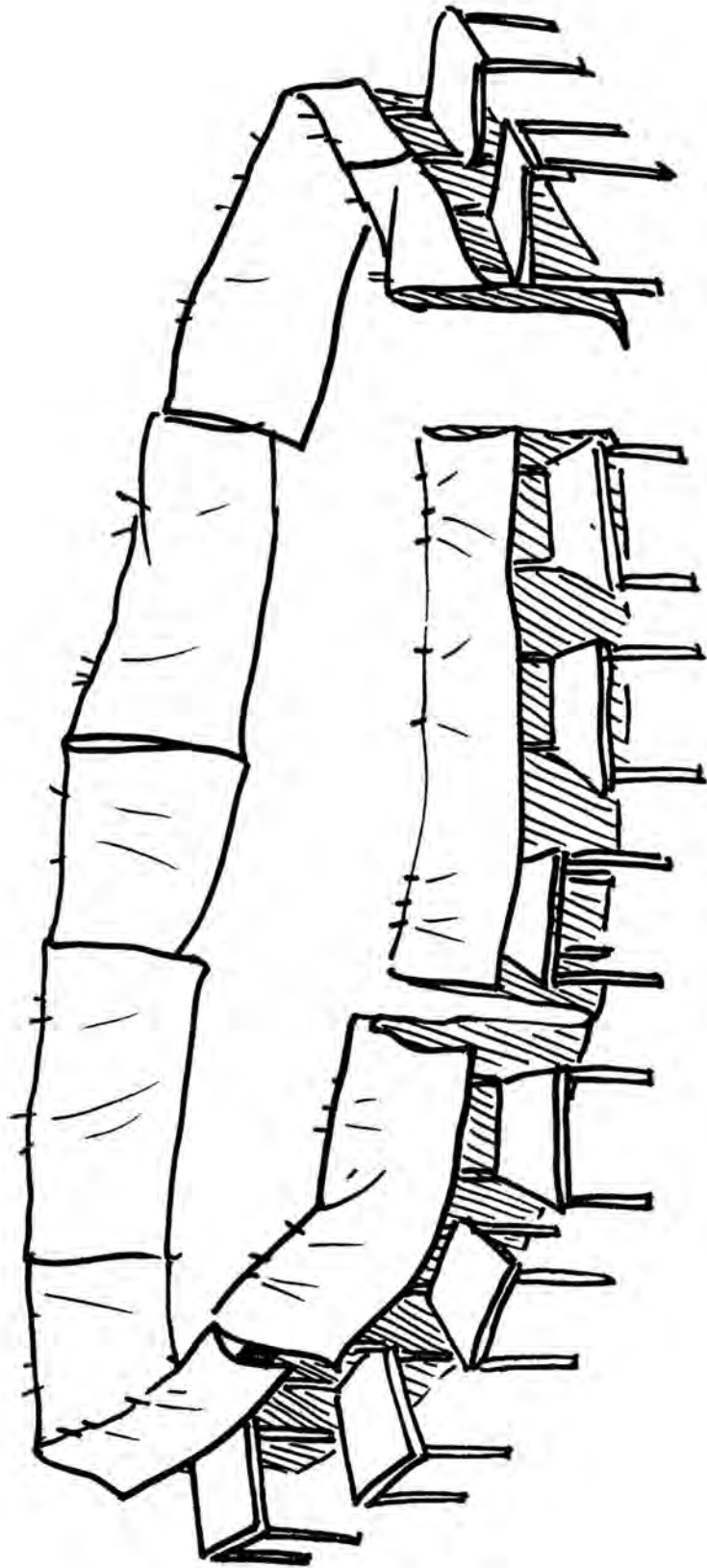
Wisst Ihr welches Futter zu welchem Tier gehört?
Für Noah war das sehr wichtig. Er musste genug Futter für alle in die Arche schaffen, damit keines zu kurz kam.
Findet also heraus, welches Tier zu welchem Futter gehört.

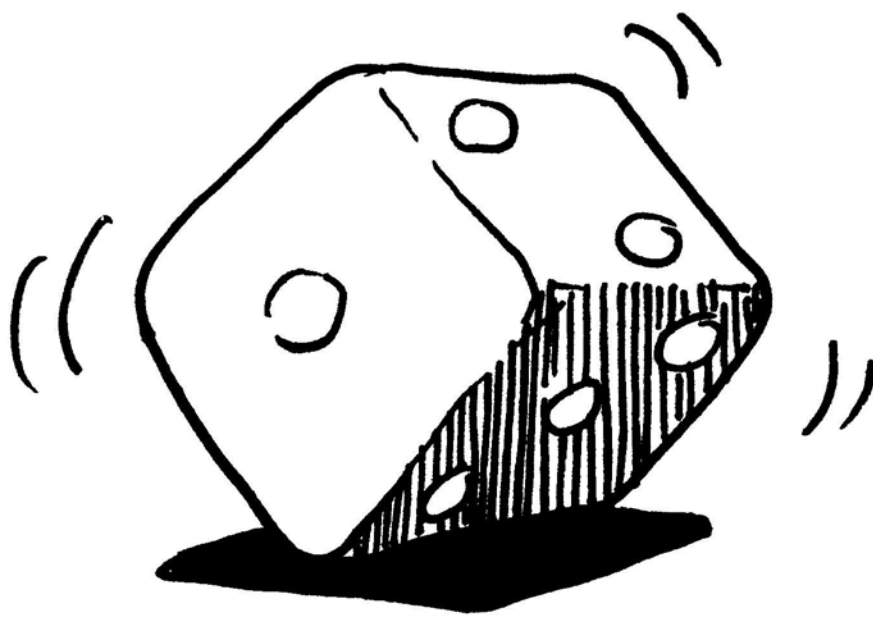


Hier knicken und die beiden Seitenteile zusammen kleben, dann oben lochen und aufhängen.

Du meine Zeit war das ein Geruch in der
Arche bei all den Tieren, die da zuhause
sein mussten!
Wusstest Ihr, dass sich die Nase sehr bald
sogar an schlimme Gerüche gewöhnt?
Wie gut seid Ihr im Riechen? Wer findet
heraus, was in diesen Döschen ist - oder
gibt es vielleicht sogar gleiche Gerüche
darin?







Unsere Angebote

Besuchen Sie unsere Homepage <http://www.aseba.de>
im Internet. Dort finden Sie aktuelle Informationen.



Aseba e. V. Deutschland – Homepage <http://www.aseba.de>

Spendenkonto Volksbank Plochingen eG | 785 785 000 | BLZ 611 913 10 | IBAN DE23 6119 1310 0785 7850 00 | BIC GENODES1VBP

Vereinsregister VR 692 ÜL-228 | Steuernummer 63089/01690

Aseba Koordination Hauptstelle Darlehengasse 2 | 73110 Hattenhofen | Telefon 07164 909814 | Fax 07164 909815 | E-Mail Bernt.Moerl@aseba.de

Aseba Vorträge und Vertrieb Forthausen 24 | 42929 Wermelskirchen | Telefon 02193 1477 | Fax 02193 1800 | E-Mail Sieghard.Guenther@aseba.de

Aseba Vertrieb Michael Trommer | Steinke 1 | 04639 Gößnitz | Telefon 034493 22735 | E-Mail Vertrieb-Ost@aseba.de